

7 ตุลาคม 2547

บมจ. มิลเลนเนียม สตีล (MS)
ใหม่ : ทயอยสะสม

เดิม : ทยอยสะสม

กลุ่มก่อสร้าง
ราคาและปริมาณขายที่เพิ่มขึ้นจะผลักดันกำไรไตรมาสตามดีขึ้น

ราคา 2.42 บาท บมจ. มิลเลนเนียม สตีล (MS) เมื่อวานเราได้มีโอกาสเข้าพบผู้บริหารของบริษัทฯ ซึ่งเราประเมินว่า MS จะมีผลประกอบการไตรมาสที่โดดเด่นในไตรมาสเท่ากับ 385 ล้านบาท (กำไรต่อหุ้น 0.07 บาท) เพิ่มขึ้น 377% จากไตรมาสก่อน และเทียบกับปีก่อนที่ขาดทุนเท่ากับ 110 ล้านบาท โดยกำไรที่ปรับตัวดีขึ้นมากในไตรมาสสามเป็นผลจาก ปริมาณขาย, ราคาขาย และ สเปร็ด ที่ปรับตัวดีขึ้น

ราคาเป้าหมาย 2.80 บาท

ประเด็นที่ ผู้ผลิตเหล็กคดลงจะขายตรงให้สมาคมผู้รับเหมาก่อสร้าง จำนวน 17,000 ตัน นี้ทาง MS จะขายเหล็กให้สมาคมผู้รับเหมาก่อสร้างโดยตรงจำนวน 5,000 ตัน ซึ่งน้อยมากเมื่อเทียบกับปริมาณขายของ MS ในแต่ละเดือนประมาณ 70,000-90,000 ตัน และ ราคาขาย 20 บาท/กก. นี้ ก็ต่ำกว่าราคาขายของ MS หน้าโรงงานเล็กน้อยที่ 20.5 บาท/กก. ดังนั้น จากข้อตกลงดังกล่าวจึงมีผลกระทบต่อ MS เพียงเล็กน้อย

แนวโน้มในไตรมาสสี่ คาดหมายว่าจะปรับตัวดีขึ้นจากไตรมาสสาม เนื่องจากราคาขายได้ปรับตัวเพิ่มขึ้นสำหรับแนวโน้มในปี 2548 คาดหมายว่าจะโดดเด่นขึ้น เนื่องจากความต้องการเหล็กในตลาดโลกยังคงดีตัวทำให้ราคาเหล็กยังอยู่ในระดับสูง ส่วนอุปสงค์ในประเทศการลงทุนในโครงสร้างพื้นฐานต่างๆยังเป็นแรงหนุนความต้องการเหล็กในประเทศ นอกจากนี้ MS ได้มีแผนการปรับปรุงเตาหลอมเหล็กแท่ง (Billet) จะแล้วเสร็จ ในเดือน พ.ย. นี้ จะทำให้กำลังการผลิตเหล็กแท่งเพิ่มขึ้นจาก 7 แสนตัน เป็น 1.2 ล้านตัน ซึ่งจะช่วยเสริมประสิทธิภาพการผลิต และ ลดต้นทุนการผลิต และมีต้นทุนต่ำกว่า Billet นำเข้าประมาณ 50 เหรียญ/ตัน

นักวิเคราะห์: สุรัชชัย
 ประมวลเจริญกิจ
 โทร : 0-2658-6300 ต่อ 1420
 อีเมลล์ :
Surachai.p@kimeng.co.th

จากผลบวกดังกล่าวเราปรับประมาณการปีนี้และปีหน้าขึ้น ภายในประมาณการใหม่เราประเมินราคาเหมาะสมของหุ้น MS ด้วยวิธีส่วนลดกระแสเงินสดระหว่างปี 2547-2556 และ หากรด้วยหุ้นเต็มจำนวน จะได้ราคาเหมาะสมใหม่เท่ากับ 2.80 บาท จากราคาเหมาะสมเดิม 2.52 บาท ราคาปัจจุบันยังมีอัฟไซค์อยู่ประมาณ 16% หลังจากที่ราคาหุ้นได้ทะยานพุ่งขึ้นถึง 57% จากจุดต่ำสุดในเดือน ส.ค. 47 รวมแล้ว เรายังคงคำแนะนำ "ทยอยสะสม"

MS earnings summary

| | 2002 | 2003 | 2004F | 2005F | 2006F |
|----------------------------|---------|--------|--------|--------|--------|
| Sales (Btmn) | 508 | 10,176 | 17,249 | 23,700 | 27,255 |
| EBITDA (Btmn) | 23 | 1,063 | 2,722 | 3,071 | 3,532 |
| Normalised earnings (Btmn) | (122) | (224) | 1,372 | 1,645 | 2,126 |
| Earnings (Btmn) | (117) | (42) | 1,367 | 1,645 | 2,126 |
| EPS (Bt) | (0.02) | (0.01) | 0.24 | 0.29 | 0.37 |
| PER (x) | N.A. | N.A. | 10.2 | 8.5 | 6.6 |
| EV/EBITDA (x) | 1,059.6 | 23.4 | 8.3 | 7.0 | 5.3 |
| BVPS (Bt) | 1.4 | 1.4 | 1.7 | 2.0 | 2.4 |
| P/BV (x) | 1.7 | 1.7 | 1.4 | 1.2 | 1.0 |
| Net debt/equity (x) | 1.4 | 1.4 | 0.9 | 0.7 | 0.3 |
| ROA (%) | -1.2% | -0.2% | 6.8% | 8.1% | 10.4% |
| ROE (%) | -3.0% | -0.5% | 15.2% | 15.4% | 16.9% |
| No. Share (mn) | 5,445 | 5,578 | 5,756 | 5,756 | 5,756 |

Source : MS and KELIVE research estimates

ได้รับผลกระทบเพียงเล็กน้อยจากประเด็นขายเหล็ก 17,000 ตัน ราคาไม่เกิน 20 บาท/กก.

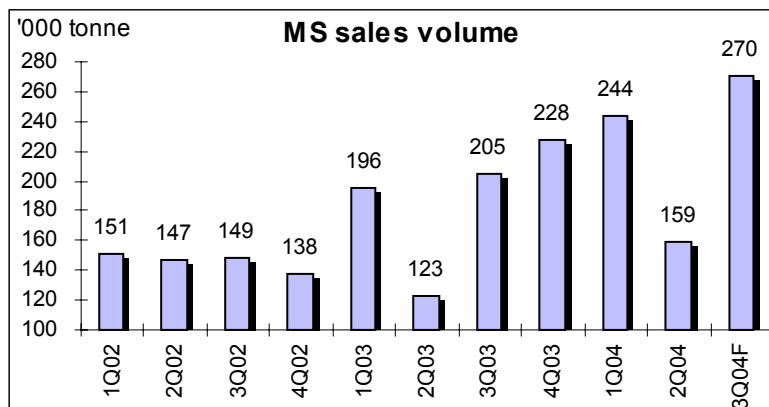
จากการหารือร่วมกันระหว่าง กระทรวงอุตสาหกรรม, โรงงานผู้ผลิตเหล็ก และ สมาคมผู้รับเหมาก่อสร้าง มีข้อสรุปว่าทาง โรงงานผู้ผลิตเหล็กจะขายตรงให้สมาคมผู้รับเหมาก่อสร้าง เริ่มตั้งแต่เดือน ต.ค. นี้ จำนวน 17,000 ตัน และ ให้ สมาคมไป จัดสรรให้ผู้ประกอบการตามความเหมาะสม โดยมีราคาขายไม่เกิน 20 บาท/กก. โดยจะมีการประชุมเพื่อพิจารณาปริมาณ และราคากันเดือนต่อเดือน

ในจำนวน 17,000 ตัน นี้ทาง MS จะขายเหล็กให้สมาคมผู้รับเหมาก่อสร้าง โดยตรงจำนวน 5,000 ตัน ซึ่งน้อยมากเมื่อเทียบกับปริมาณขายของ MS ในแต่ละเดือนประมาณ 70,000-90,000 ตัน และ ราคาขาย 20 บาท/กก. นี้ก็ต่ำกว่าราคาขายของ MS หน้าโรงงานเล็กน้อยที่ 20.5 บาท/กก. ดังนั้น จากข้อตกลงดังกล่าวจึงมีผลกระทบต่อ MS เพียงเล็กน้อย

คาดผลประกอบการในไตรมาสสามจะโดดเด่น

ปริมาณขายในรูปตันในไตรมาสสามที่ผ่านมาประมาณเดือนละ 90,000 ตัน หรือ เท่ากับ 270,000 ตัน ต่อไตรมาส เพิ่มขึ้นอย่างโดดเด่นเมื่อเทียบกับไตรมาสสองและปีก่อนถึง 70% และ 32% ตามลำดับ เนื่องจากการก่อสร้างยังขยายตัวต่อเนื่อง โดยเฉพาะ โครงสร้างพื้นฐานของรัฐบาล รวมทั้งราคาขายเหล็กที่ปรับขึ้นใหม่ทั่วโลก ทำให้พ่อค้าคนกลางมีการซื้อเหล็กเข้าสต็อกใหม่

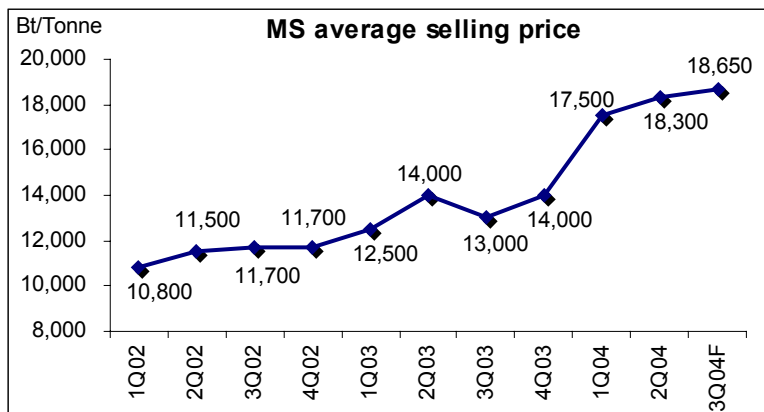
ปริมาณขายในรูปตันของ MS (หน่วย : พันตัน)



Source : MS and KELIVE research estimates

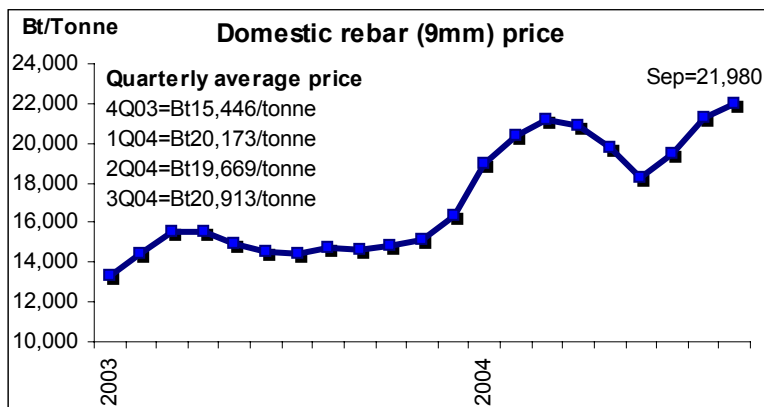
ทางด้านราคาขายเหล็กเส้นในประเทศจากข้อมูลในเว็บไซต์ของกระทรวงพาณิชย์ ปรากฏว่าตั้งแต่เดือน ก.ค. เป็นต้นมา ราคาได้ปรับตัวสูงขึ้นเป็นลำดับ หลังจากที่มีความต้องการเหล็กในตลาดโลกยังอยู่ในระดับสูงได้ผลักดันให้ราคาปรับเพิ่มขึ้นใหม่ ซึ่งเราประเมินว่าราคาขายเฉลี่ยของ MS ในไตรมาสสามจะเท่ากับ 18,650 บาท/ตัน ปรับเพิ่มขึ้นจากไตรมาสสอง ซึ่งอยู่ที่ 18,300 บาท/ตัน และ ปีก่อนอยู่ที่ 13,000 บาท/ตัน ทั้งนี้ราคาขายเฉลี่ยในไตรมาสสามปรับเพิ่มขึ้นจากไตรมาสสองไม่มากนัก แม้ว่าราคาเหล็กในท้องตลาดจะปรับเพิ่มขึ้นมาก เนื่องจากในเดือน ก.ค. ยังมีความสั่งซื้อล่วงหน้าราคาสูงที่ต้องส่งมอบ

ราคาขายเฉลี่ยของ MS (หน่วย : บาท/ตัน)



Source : MS and KELIVE research estimates

ราคาขายเหล็กเส้นขนาด 9 มม. ในส่วนกลางของกระทรวงพาณิชย์



Source : www.moc.go.th

สำหรับต้นทุนวัตถุดิบคือ เศษเหล็ก และ Billet ปรากฏว่า ณ สิ้นไตรมาสสองจำนวนสต็อกสินค้าเป็นตัวเงินได้เพิ่มขึ้นเป็น 4.7 พันล้านบาท จากสิ้นไตรมาสแรก 3.7 พันล้านบาท สะท้อนถึงทาง MS ได้มีการซื้อวัตถุดิบราคาถูกในไตรมาสสองเข้ามาเฉลี่ยเพิ่มขึ้น ดังนั้น ส่วนต่างระหว่างราคาขายกับวัตถุดิบในไตรมาสสามคาดว่าจะปรับตัวดีขึ้นจากไตรมาสก่อน ซึ่งจะทำให้อัตรากำไรขั้นต้นปรับเพิ่มขึ้นเป็น 17% เทียบกับ 16% ในไตรมาสก่อน และ 8.4% ในปีก่อน

รวมแล้วเราประเมินว่า MS จะมียอดขายในไตรมาสสามเท่ากับ 5,036 ล้านบาท เพิ่มขึ้น 73% จากไตรมาสก่อน และ 81% จากปีก่อน มีกำไรสุทธิที่โดดเด่นเท่ากับ 385 ล้านบาท (กำไรต่อหุ้น 0.07 บาท) เพิ่มขึ้น 377% จากไตรมาสก่อน และ เทียบ

กับปีก่อนที่ขาดทุนเท่ากับ 110 ล้านบาท

MS quarterly earning (Btmn)

| | 3Q04F | 2Q04 | qoq | 3Q03 | yoy | 9M04F | 9M03 | yoy |
|-------------------|-------|-------|------|--------|------|--------|--------|------|
| Sales | 5,036 | 2,912 | 73% | 2,782 | 81% | 12,209 | 6,976 | 75% |
| Gross profit | 854 | 467 | 83% | 234 | 264% | 2,223 | 821 | 171% |
| Gross margin (%) | 17.0% | 16.0% | - | 8.4% | - | 18.2% | 11.8% | - |
| SG&A | 290 | 205 | 42% | 195 | 49% | 736 | 555 | 33% |
| SG&A/Sales (%) | 6% | 7% | - | 7% | - | 6% | 8% | - |
| EBITDA | 761 | 340 | 124% | 147 | 417% | 1,945 | 717 | 171% |
| EBITDA margin (%) | 15% | 12% | - | 5% | - | 16% | 10% | - |
| Net profit | 385 | 81 | 377% | (110) | nm. | 941 | (191) | nm. |
| EPS (Bt) | 0.07 | 0.01 | 389% | (0.02) | nm. | 0.16 | (0.03) | nm. |

Source : MS and KELIVE research estimates

แผนปรับปรุงเตาหลอมจะเสร็จในเดือน พ.ย. นี้ ทำให้กำลังการผลิต Billet เพิ่มขึ้นเป็น 1.2 ล้านตัน

ปัจจุบัน MS มีเตาหลอมที่จะผลิต Billet เท่ากับ 700,000 ตัน โดยแผนการปรับปรุงเตาหลอมของ NTS เดิมจำนวน 500,000 ตัน จะแล้วเสร็จในเดือน พ.ย. นี้ ซึ่งจะทำให้กำลังการผลิต Billet เพิ่มขึ้นเป็น 1.2 ล้านตัน โดย Billet นี้จะนำมารีดต่อเพื่อเป็น เหล็กเส้น, เหล็กหลอด และ เหล็กรูปพรรณต่างๆ ทำให้ในปีหน้าเป้าหมายที่จะผลิตเหล็กเส้น, เหล็กหลอด และ เหล็กรูปพรรณต่างๆ จำนวน 1.2 ล้านตัน จะใช้ Billet ที่ผลิตเองทั้งหมด

การที่ MS สามารถผลิต Billet ได้เองนี้จะถูกกว่านำเข้า Billet ประมาณ 50 เหรียญ/ตัน และจะช่วยเสริมประสิทธิภาพการผลิต และ ลดต้นทุนการผลิต

แนวโน้มผลประกอบการในไตรมาสสี่ และ ปีหน้าจะยังอยู่ในเกณฑ์ดี

แนวโน้มในไตรมาสสี่คาดว่าจะโดดเด่นขึ้นเมื่อเทียบกับไตรมาสสามเนื่องจากในเดือน ต.ค. นี้ทาง MS มีการปรับเพิ่มราคาหน้าโรงงานขึ้นมาเป็นประมาณ 20,500-21,000 บาท/ตัน เทียบกับราคาเฉลี่ยในไตรมาสสามประมาณ 18,650 บาท/ตัน บวกกับภาวะเหล็กในตลาดโลกปัจจุบันได้ปรับตัวพุ่งขึ้นใหม่ ซึ่งราคาขายในภูมิภาคนี้ประมาณ 21,000-22,000 บาท/ตัน

โดยในปี 2548 ทาง MS ได้ตั้งเป้าหมายยอดขายเท่ากับ 1.1-1.2 ล้านตัน โดยจะใช้ Billet ที่ได้จากการหลอมเองทั้งหมด ซึ่งจะถูกกว่านำเข้า Billet ประมาณ 50 เหรียญ/ตัน และจะช่วยเสริมประสิทธิภาพการผลิต และ ลดต้นทุนการผลิต

นอกจากนี้ทาง MS ยังได้พัฒนาผลิตภัณฑ์ คือ เหล็กรูปพรรณต่างๆ ซึ่งมีราคาขายเพิ่มขึ้นมาเป็นประมาณ 23,000-25,000 บาท/ตัน เทียบกับราคาขายเส้นปกติประมาณ 20,500 บาท/ตัน โดยปีหน้าตั้งเป้าหมายยอดขายเหล็กรูปพรรณต่างๆเท่ากับ 150,000 ตัน เทียบกับปีนี้ที่มียอดขายประมาณ 50,000 ตัน ซึ่งจะช่วยเพิ่มความสามารถในการทำกำไร

จากผลบวกดังกล่าวเราจึงปรับประมาณปีนี้ และ ปีหน้าเพิ่มขึ้นดังตารางข้างล่าง

Revised profit forecasts

| | Original | | Revision | | %Change | |
|----------------------|----------|--------|----------|--------|---------|-------|
| | 2004E | 2005E | 2004E | 2005E | 2004E | 2005E |
| Sales (Btmn) | 15,869 | 20,724 | 17,249 | 23,700 | 9% | 14% |
| Norm Earnings (Btmn) | 984 | 1,017 | 1,367 | 1,645 | 39% | 62% |
| Norm EPS (Bt) | 0.17 | 0.18 | 0.24 | 0.29 | 39% | 62% |

Source : KELIVE Research estimates

กำลังพิจารณาขายหุ้นเพิ่มทุน PP

ณ สิ้นไตรมาสสอง MS มีภาระหนี้รวมเท่ากับ 11,777 ล้านบาท เป็นหนี้ระยะยาวเท่ากับ 9,633 ล้านบาท ซึ่งมีอัตราดอกเบี้ยจ่ายเฉลี่ยเท่ากับ 5.75% มีอัตราส่วนหนี้สินต่อทุนเท่ากับ 1.3 เท่า ทาง MS กำลังพิจารณาแผนที่จะขายหุ้นเพิ่มทุน PP ใหม่หลังจากที่ยกเลิกไปในช่วงต้นปีจากภาวะตลาดไม่เอื้ออำนวย โดยกำลังอยู่ระหว่างออกโรดโชว์ทั้งในและต่างประเทศ จำนวนประมาณ 1,821 ล้านหุ้น ต้องการเงินประมาณ 4,000 ล้านบาท เพื่อที่จะนำเงินมาชำระหนี้ และ ลดภาระดอกเบี้ยเงินกู้

สาขากรุงเทพฯ

สำนักงานใหญ่

สำนักงานใหญ่เมอร์คิวรี ทาวเวอร์ ชั้น 8-10
540 ถนนเพลินจิต แขวงลุมพินี
เขตปทุมวัน กรุงเทพฯ 10330
โทร 0-2658-6300
โทรสาร 0-2658-6301

สาขาพาหุรัด

125 อาคารดิโอดส์สยามพลาซ่า ชั้น 3 ถนน
พาหุรัด แขวงวังบูรพาภิรมย์ เขตพระนคร
กรุงเทพฯ 10200
โทร 0-2225-0242
โทรสาร 0-2225-0523

สาขาเอ็มโพเรียม

622 อาคารดิเอ็มโพเรียม ชั้น 14
ถนนสุขุมวิท แขวงคลองตัน เขตคลองเตย
กรุงเทพฯ 10110
โทร 0-2664-9800
โทรสาร 0-2664-9811

สาขายาวราช

215 อาคารแกรนด์ไชน่า ชั้น 4
ถนนยาวราช แขวงสัมพันธวงศ์
เขตสัมพันธวงศ์ กรุงเทพฯ 10100
โทร 0-2622-9412
โทรสาร 0-2622-9383

สาขาทาวเวอร์อินทาวน์

1201/114 ซอยลาดพร้าว 94 (ปีจมิตร)
ถนนศรีวิภา แขวงวังทองหลาง
เขตวังทองหลาง กรุงเทพฯ 10310
โทร 0-2935-6111
โทรสาร 0-2935-6070

สาขานครราชสีมา 1

154/1 อาคารราชสีห์เซ็นเตอร์ ชั้น 3
ห้อง 3B ถนนมนัส อำเภอเมือง
จังหวัดนครราชสีมา 30000
โทร (044) 269-400
โทรสาร (044) 269-410

สาขาชลบุรี

57/1-2 ถนนพาสเตอร์
ตำบลบางปลาสร้อย อำเภอเมืองชลบุรี
จังหวัดชลบุรี 20000
โทร (038) 792-479
โทรสาร (038) 792-493

สาขาสมุทรสงคราม

74/27-28 ซ.บางจะเกร็ง 4 ถนนพระราม 2 ต.
แม่กลอง อ.เมือง จ.สมุทรสงคราม 75000
โทร. (034) 724-062 ถึง 67
โทรสาร (034)-724-068

สาขาภูเก็ต

22/39-40 อาคารวานิชพลาซ่า
ถนนหลวงพ่อดำคลอง ตำบลตลาดใหญ่
อำเภอเมืองภูเก็ต จังหวัดภูเก็ต 83000
โทร (076) 355-730-6
โทรสาร (076) 355-737

สาขาอโศก

159 อาคารเสริมมิตร ชั้น 25
ซอยสุขุมวิท 21 ถนนอโศก แขวงคลองเตย
เหนือ เขตวัฒนา กรุงเทพฯ 10110
โทร 0-2665-7000
โทรสาร 0-2665-7050

สาขาศรีนครินทร์

1145 หมู่ที่ 5 อาคารเอกไพลินทาวเวอร์ ชั้น 3
ถนนศรีนครินทร์ ตำบลสำโรงเหนือ
อำเภอเมืองสมุทรปราการ
จังหวัดสมุทรปราการ 10270
โทร 0-2758-7003
โทรสาร 0-2758-7248

สาขาฟิวเจอร์ พาร์ค รังสิต

ศูนย์การค้า ฟิวเจอร์ พาร์ค รังสิต ห้อง 118
ชั้น 1 F เลขที่ 161 ม.2 อ.พหลโยธิน ต.ประชาธิ
ปัตย์ อ.ธัญบุรี จ.ปทุมธานี 12130
โทร 0-2958-0591
โทรสาร 0-2958-0590

สาขานิยะ

52 อาคารนิยะพลาซ่า 20 ถนนสีลม แขวงสุริ
ยวงศ์ เขตบางรัก กรุงเทพฯ 10500
โทร 0-2231-2700
โทรสาร 0-2231-2349-50

สาขาค้างจังหวัด

สาขาเชียงใหม่ 1

244 อาคารสำนักงาน ชั้น 2-3
ถนนวิภาวดี ตำบลหายยา อำเภอเมืองเชียงใหม่
จังหวัดเชียงใหม่ 50100
โทร (053) 284-000
โทรสาร (053) 284-019

สาขานครราชสีมา 2

อาคารสำนักงานชั้น 7 เดอะมอลล์นครราชสีมา
1242/2 ถนนมิตรภาพ ตำบลในเมือง อำเภอ
เมือง จังหวัดนครราชสีมา 30000
โทร (044) 288-455
โทรสาร (044) 288-466

สาขาระยอง

180/1-2 อาคารสมาพันธ์ ชั้น 2
ถนนสุขุมวิท ตำบลเชิงเนิน
อำเภอเมืองระยอง จังหวัดระยอง 20110
โทร (038) 862-022-9
โทรสาร (038) 862-043

สาขาหาดใหญ่ 1

1,3,5 ถนนจตุทิศ 3
ตำบลหาดใหญ่ อำเภอหาดใหญ่
จังหวัดสงขลา 90110
โทร (074) 346-400
โทรสาร (074) 239-509

สาขาอุบลราชธานี

44/4 อาคารราชพัสดุ ถนนบำรุงราษฎร์
ตำบลอุบลราชธานี อำเภออุบลราชธานี
จังหวัดสระแก้ว 27120
โทร (037) 226-347-8
โทรสาร (037) 226-346

สาขาญาคู

56 อาคารญาคู ชั้น 3 ห้อง 3/1
ถนนสีลม แขวงสุริยวงศ์ เขตบางรัก
กรุงเทพฯ 10500
โทร 0-2231-2700
โทรสาร 0-2231-2463, 231-2576

สาขางามวงศ์วาน

30/39-50 อาคารสำนักงานเดอะมอลล์งามวงศ์
วาน ชั้น 14 ถนนงามวงศ์วาน ตำบลบางเขน
อำเภอเมืองนนทบุรี
จังหวัดนนทบุรี 11000
โทร 0-2550-0577
โทรสาร 0-2550-0566

สาขาท่าพระ

99 อาคารสำนักงานเดอะมอลล์ ท่าพระ ชั้น
14 ถนนรัชดาภิเษก-ท่าพระ แขวงบุคคโล เขต
ธนบุรี กรุงเทพฯ 10600
โทร 0-2876-6500
โทรสาร 0-2876-6531

สาขาปิ่นเกล้า

7/129 อาคารเซ็นทรัลปิ่นเกล้า ชั้น 3 ห้อง 302
ถนนบรมราชชนนี แขวงอรุณอมรินทร์
เขตบางกอกน้อย กรุงเทพฯ 10700
โทร 0-2884-9847
โทรสาร 0-2884-6920

สาขาเชียงใหม่ 2

201/3 ถนนมหิดล ตำบลหายยา
อำเภอเมืองเชียงใหม่ จังหวัดเชียงใหม่ 50100
โทร (053) 284-138
โทรสาร (053) 284-138

สาขาสุรินทร์

137/7 ถนนศรีรัฐ ตำบลในเมือง อำเภอเมือง
สุรินทร์ จังหวัดสุรินทร์ 32000
โทร (044) 519-370
โทรสาร (044) 519-476

สาขาจันทบุรี

203 ชั้น 2 ธนาคารนครหลวงไทย
ถนนขวาง ตำบลตลาด อำเภอเมืองจันทบุรี
จังหวัดจันทบุรี 22000
โทร (039) 346-626-30
โทรสาร (039) 346-631

สาขาหาดใหญ่ 2

29 ชั้น 6 อาคารลิการ์ดีพลาซ่า
ถนนประชาธิปไตย ตำบลหาดใหญ่
อำเภอหาดใหญ่ จังหวัดสงขลา 90110
โทร (074) 247-199
โทรสาร (074) 247-701

สาขายะลา

18 ถนนสองพี่น้อง ตำบลสะเดง
อำเภอเมือง จังหวัดยะลา 95000
โทร (073) 255-493-7
โทรสาร (073) 255-498

สาขาซีคอนสแควร์

904 อาคารซีคอนสแควร์ ชั้น G ห้อง 1008
ถนนศรีนครินทร์ แขวงหนองบอน เขต
ประเวศ กรุงเทพฯ 10260
โทร 0-2721-9949
โทรสาร 0-2721-8320

สาขาลาดพร้าว

1693 อาคารสำนักงานศูนย์การค้าเซ็น
ทรัลพลาซ่า ลาดพร้าว ชั้น 9 ห้อง 903, 905-
905/1 ถนนพหลโยธิน แขวงลาดพร้าว เขต
จตุจักร กรุงเทพฯ 10900
โทร 0-2541-1411
โทรสาร 0-2541-1108

สาขางาแล

275 หมู่ที่ 1 เดอะมอลล์บางแค ชั้น 8 ถนน
เพชรเกษม แขวงบางแคเหนือ เขตบางแค
กรุงเทพฯ 10160
โทร 0-2804-4235
โทรสาร 0-2804-4251

สาขาสารนคร

100/46 อาคารสารนคร ทาวเวอร์ ชั้น 24C
ถนนสารนครเหนือ แขวงสีลม เขตบางรัก
กรุงเทพฯ 10500
โทร 0-2636-7550-6
โทรสาร 0-2636-7565

สาขาลำปาง

48/11-12 ถนนมนตรี ตำบลสบตุ๋ย อำเภอเมือง
ลำปาง จังหวัดลำปาง 52100
โทร (054) 319-211
โทรสาร (054) 319-216

สาขาอุบลราชธานี

187-189 ถนนอุบลราช ตำบลในเมือง อำเภอ
เมืองอุบลราชธานี จังหวัดอุบลราชธานี 34000
โทร (045) 265-631
โทรสาร (045) 265-631

สาขาสมุทรสาคร

930/13 ชั้น 2 ถนนเอกชัย 1
ตำบลมหาชัย อำเภอเมืองสมุทรสาคร
จังหวัดสมุทรสาคร 74000
โทร (034) 811-377
โทรสาร (034) 811-383

สาขาสุราษฎร์ธานี

216/3 หมู่ที่ 4 ถนนชนเกษม
ตำบลมะขามเตี้ย อำเภอเมืองสุราษฎร์ธานี
จังหวัดสุราษฎร์ธานี 84000
โทร (077) 205-460
โทรสาร (077) 205-475

“เอกสารฉบับนี้จัดทำขึ้นจากแหล่งข้อมูลที่ บล. กิมเอ็ง (ประเทศไทย) จำกัด (มหาชน) เห็นว่าน่าเชื่อถือหรือประกอบกับทัศนะส่วนตัวของผู้จัดทำ ซึ่งมีได้หมายถึงความถูกต้องหรือสมบูรณ์ของข้อมูลดังกล่าวแต่อย่างใด และเอกสารนี้ไม่ได้จัดทำขึ้นเพื่อประโยชน์ในการใช้เป็นข้อมูลประกอบการตัดสินใจในการลงทุนเท่านั้น มิได้มีวัตถุประสงค์เพื่อที่จะชักชวนหรือขึ้นใจในการซื้อขายหลักทรัพย์ใดๆ โดยเฉพาะหรือเป็นการทั่วไปแต่อย่างใด นักลงทุนพึงใช้ข้อมูลในเอกสารนี้ประกอบกับข้อมูลและความเห็นอื่น ๆ และพิจารณาคุณภาพของสินค้าในการตัดสินใจการลงทุนให้เหมาะสมแก่กรณี ทั้งนี้ความเห็นที่แสดงอยู่ในเอกสารนี้เป็นความเห็นส่วนตัวของผู้จัดทำ บล. กิมเอ็ง (ประเทศไทย) จำกัด (มหาชน) ตลอดจนผู้บริหารและพนักงานของบริษัทไม่จำเป็นต้องเห็นพ้องกับความเห็นที่แสดงอยู่ในเอกสารนี้ด้วยแต่อย่างใด